

Ford DGP Caddy Book – Punainen layout

1
PAR 3
100M

OB vasemmalla. Mikäli heitto menee OB-alueelle jätetään peliä jatkamaan peliä oikean ylimenokohdasta rangais-
tuusheiton kera.

ford.fi
fgch.fi



DiscGolfPark®
Ford
Jatkoalueella
RED LAYOUT

Väylä #1

Pituus 100m

Par 3

Ob väylän vasemmalla puolella.

Heitettäessä OB:lle jatko normaalin OB-säännön mukaisesti kiekon ylimenokohdalta

2
PAR 3
85M

OB vasemmalla sekä korin takana väylän 2/18 välissä.

Mikäli heitto menee OB-alueelle jätetään peliä jatkamaan peliä oikean ylimenokohdasta rangais-
tuusheiton kera.

ford.fi
fgch.fi



DiscGolfPark®
Ford
RED LAYOUT

Väylä #2

Pituus 85m

Par 3

Ob väylän vasemmalla puolella ja korin takana.

Heitettäessä OB:lle jatko normaalin OB-säännön mukaisesti kiekon ylimenokohdalta

3
PAR 3
62M

Kaksi Mandoa, joiden välistä pelattava. Jos heitto ei mene Mandoon, josta väylä jatkuu peliä jatkamaan peliä edelliseltä heittopaikalta rangais-
tuusheiton kera. OB vasen puoli, merkitty tähdillä. Jos heitto menee OB-alueelle jätetään peliä jatkamaan peliä oikean ylimenokohdasta rangais-
tuusheiton kera.

Huomiosäilytys 17 pakkaaja ja tarvittaessa varusteiden siirto kassasta "FOUR" huoneeseen.

ford.fi
fgch.fi



DiscGolfPark®
Ford
RED LAYOUT

Väylä #3

Pituus 62m

Par

Kaksi Mandoa, joiden välistä pelattava

Heitettäessä Mandon väärältä puolelta jatketaan peliä edelliseltä heittopaikalta

Ob vasemmalla puolella väylää.

Heitettäessä OB:lle jatketaan peliä normaalin OB-säännön mukaisesti kiekon ylimenokohdalta

Ford DGP Caddy Book – Punainen layout



Väylä #4

Pituus 83m

Par 3

Varo väylän 16 pelaajia väylän vasemmalla puolella.



Väylä #5

Pituus 75m

Par 3



Väylä #6

Pituus 90m


Par 3

OB tie kummun takan, merkitty tikuin.

Heitettäessä OB:lle jatketaan peliä normaalin OB-säännön mukaisesti kiekon ylimenokohdalta.

Jätä bägi sille varattuun narikkaan, että seuraavat pelaajat näkevät sinun vielä pelaavan väylää.


Ford DGP Caddy Book – Punainen layout



Väylä #7

Pituus 88m

Par 3



Väylä #8

Pituus 77m

Par 3

OB lampi kauempana vasemmalla (merkattu tikuin).

Heitettäessä OB:lle jatketaan peliä normaalin OB-säännön mukaisesti kiekon ylimenokohdalta

Ei kulkua seuraavalle väylälle 10 väylää pitkin!



Väylä #9

Pituus 90m

Par 3

Ford DGP Caddy Book – Punainen layout



Väylä #10

Pituus 76m

Par 3




Väylä #11

Pituus 76m

Par 3

HUOM! OB-alue ei käytössä punaisella layoutilla!




Väylä #12

Pituus 80m

Par 3

Ford DGP Caddy Book – Punainen layout




Väylä #13

Pituus 94m

Par 3


Käytä spotteria kummun päällä!



Väylä #14

Pituus 90m

Par 3



Väylä #15

Pituus 90m

Par 3

Ford DGP Caddy Book – Punainen layout

16
PAR 3
85M

OB korin takana, merkitty tikulla. Mikäli heitto menee OB-alueelle jatketaan peliä kiekon ylimenokohdasta rangaisusalueen kera.

ford.fi
fgch.fi



Väylä #16

Pituus 85m

Par 3

OB tie korin takana. Merkitty tolzilla.

Heitettäessä OB:lle jatketaan peliä normaalin OB-säännön mukaisesti kiekon ylimenokohdalta

17
PAR 3
75M

Varmista, että väylä on vapaa ennen heittoa.

Huomioi väylän 3 pelaajat ja varoita taasssa varoita lähessä työssä kiekosta "FORE" huudoin.

ford.fi
fgch.fi



Väylä #17

Pituus 75m

Par 3

Huomioi 3 väylän pelaajat oikealla!

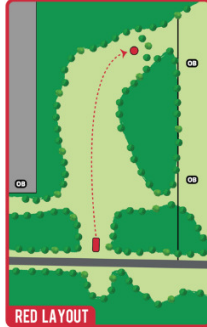
18
PAR 3
99M

OB aita vasemmalla sekä tikut oikealla. Mikäli heitto menee OB-alueelle jatketaan peliä kiekon ylimenokohdasta rangaisusalueen kera.

Kiekko ei saa hakata aidan toiselta puolelta.

Tämä tili toimii ainoastaan layoutin Drop Zonena.

ford.fi
fgch.fi



Väylä #18

Pituus 99m

Par 3

OB aita vasemmalla ja tikut oikealla

Heitettäessä OB:lle jatketaan peliä normaalin OB-säännön mukaisesti kiekon ylimenokohdalta

Kiekkojen hakeminen aidan toiselta puolelta ehdottomasti kielletty.